

# Primeros datos de la Consulta al Pueblo de Dios



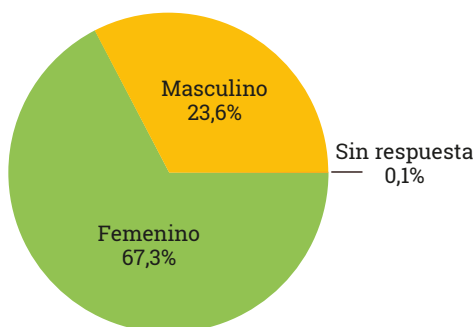
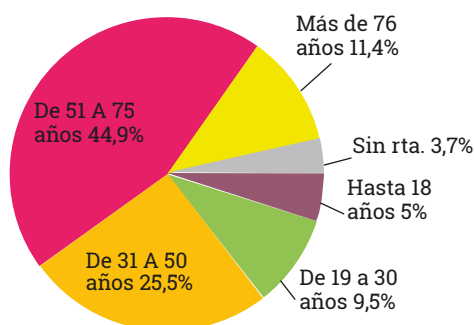
## Notas técnicas

Este documento contiene resultados cuantitativos de la primera etapa de la Consulta al Pueblo de Dios. Los mismos han sido relevados a través de los delegados sinodales (de parroquias, movimientos, asociaciones, congregaciones y otras comunidades eclesiales) de la Ciudad de Buenos Aires, así como volcados directamente por los consultados a través del sitio web del Sínodo. Los datos presentados a continua-

ción, abarcan 18.241 respuestas recibidas entre noviembre de 2017 y mayo de 2018. La información da cuenta de las respuestas cerradas, agrupadas para una primera lectura. Las respuestas abiertas requieren un tratamiento diferente y están siendo leídas y catalogadas para su posterior análisis. Los Datos completos de las respuestas pueden encontrarse en: <http://sinodobuenosaires.com.ar/>.

## Datos de la muestra

De las 18.241 personas que han respondido la Consulta, el 44,9% tiene entre 51 y 75 años, el 25,5% se encuentra entre los 31 y los 50 años, mientras que el 14,5% tiene menos de 30 años y el 11,4% más de 76. El 3,7% no ha informado su edad. Por otro lado, el 67,3% es mujer y el 32,6% varón.



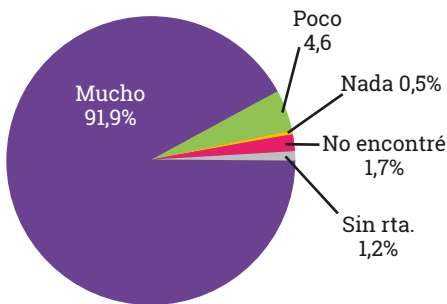
## El encuentro con Cristo

“No se comienza a ser cristiano por una decisión ética o una gran idea, sino por el encuentro con un acontecimiento, con una Persona (Cristo), que da un nuevo horizonte a la vida y, con ello, una orientación decisiva”.

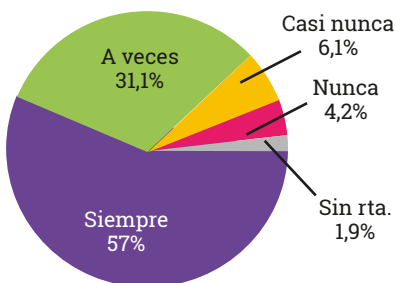
**Benedicto XVI**, citado en la Exhortación Apostólica *Evangelii Gaudium*, n.º 7.

Tres preguntas dan cuenta del itinerario del encuentro cristiano: la experiencia del encuentro con Jesús, la pertenencia a una comunidad eclesial y la tarea misionera.

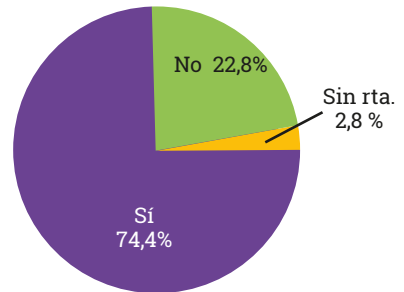
### ¿Haber encontrado a Jesús le da sentido a tu vida?



### ¿Te sentís parte de una comunidad o un grupo de la Iglesia?



### ¿Te sentís parte de espacios o actividades de la vida de la Iglesia?



A la primera cuestión, consultada con la pregunta ¿Haber encontrado a Jesús le da sentido a tu vida?, el 91,9% de los consultados ha expresado que el encuentro con Jesús ha dado mucho sentido a su vida. Reservando la respuesta poco para un 4,6% de los consultados. El 0,5% responde nada, mientras que un 1,7% expresa no haber encontrado a Jesús. Por último, el 1,2% no ha respondido a esta pregunta.

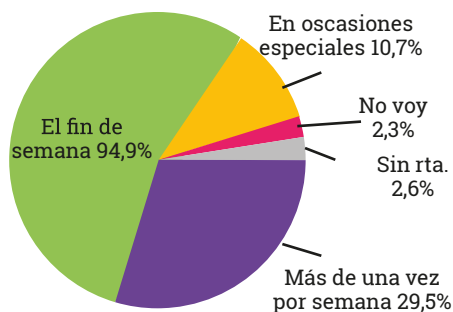
Respecto de la percepción subjetiva de pertenencia a una realidad eclesial -el sentirse parte de una comunidad o grupo de Iglesia- el 56,7% dice siempre sentirse parte, mientras que un 31,3% lo experimenta a veces. Para un 6,1% de los consultados esta experiencia sucede casi nunca y para el 4,2% nunca. El 1,9% no ha respondido esta pregunta.

Como tercer paso, el 74,4% participa de espacios o actividades de la vida de la Iglesia, mientras que el 22,8% no lo hace, y el 2,8% no ha respondido este ítem.

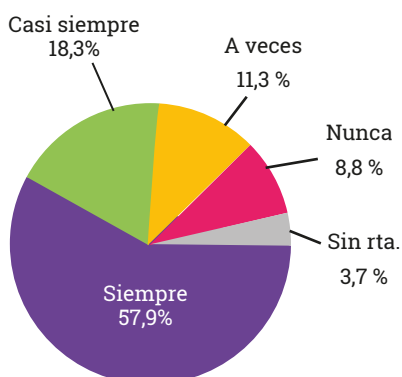
## El encuentro y los sacramentos

A continuación, podemos ver las respuestas sobre ir a misa, comulgar y acercarse al sacramento de la Reconciliación / Confesión.

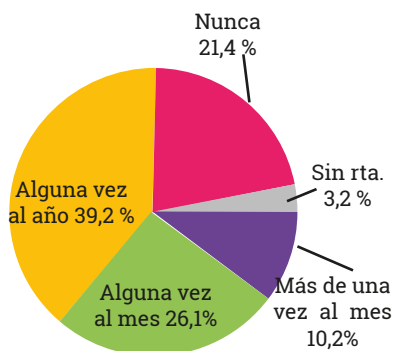
### ¿Vas a misa?



### ¿Comulgás?



### ¿Te acercás a la reconciliación?



En relación a ir a misa el 29,5% lo hace más de una vez por semana, mientras que el 54,9% el fin de semana (ambos grupos suman el 84,4%). Por otro lado, un 10,7% va a misa en ocasiones especiales, un 2,3% no participa y el 2,6% no ha respondido sobre este tema.

El 57,9% dice comulgar siempre, mientras que el 18,3% lo hace casi siempre, alcanzando así un total de 76,2%. Un 11,3% comulga a veces y el 8,8% nunca. Mientras que un 3,7% no ha respondido.

Por último, suman un 75,5% quienes se acercan al sacramento de la Reconciliación (al menos una vez al año) y un 21,4% nunca se acerca a este sacramento, mientras que el 3,2% no ha respondido.

## Sobre la misión evangelizadora de la Iglesia en Buenos Aires

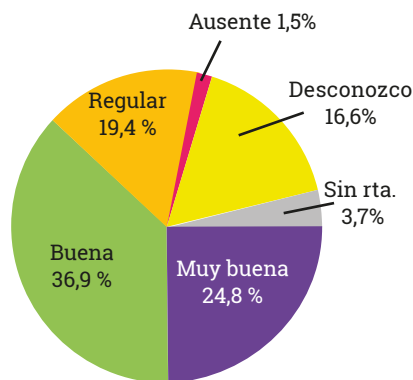
“Sueño con una opción misionera capaz de transformarlo todo, para que las costumbres, los estilos, los horarios, el lenguaje y toda estructura eclesial se convierta en cauce adecuado para la evangelización del mundo actual más que para la autopreservación (...) que todas ellas (las estructuras) se vuelvan más misioneras, que la pastoral ordinaria en todas sus instancias sea más expansiva y abierta, que coloque a los agentes pastorales en constante actitud de “salida” y favorezca así la respuesta positiva de todos aquellos a quienes Jesús convoca a su amistad”.

**Papa Francisco**, Exhortación Apostólica Evangelii Gaudium, n. 27.

En esta sección ofrecemos algunos datos que emergen ante la pregunta: ¿cómo ves la misión evangelizadora de la Iglesia de Buenos Aires en los siguientes ámbitos?

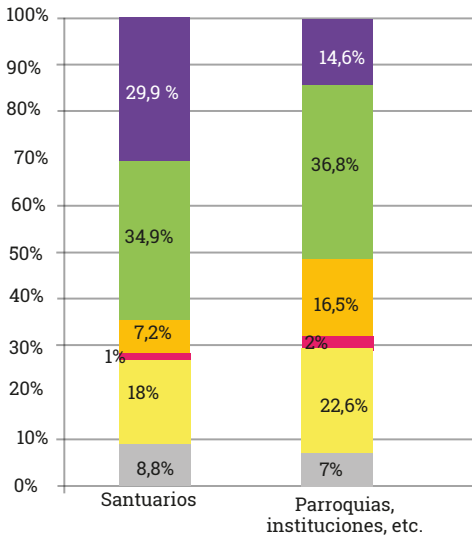
Presentamos las respuestas por ámbito agrupados en función de la triple tarea de la Iglesia: anuncio, celebración y servicio. Vale recordar aquí, que toda división es arbitraria dado que en la realidad los espacios toman múltiples dimensiones y funciones, de modo que no hay servicio cristiano sin anuncio o celebración sin servicio.

### ANUNCIO catequesis



Sobre la catequesis, el 61,7% la percibe como buena o muy buena, mientras que el 16,7% la identifica como regular y el 1,5% como ausente. El 16,6% desconoce este aspecto y el 3,7% no lo ha respondido.

**ANUNCIO** Comunidades evangelizadoras

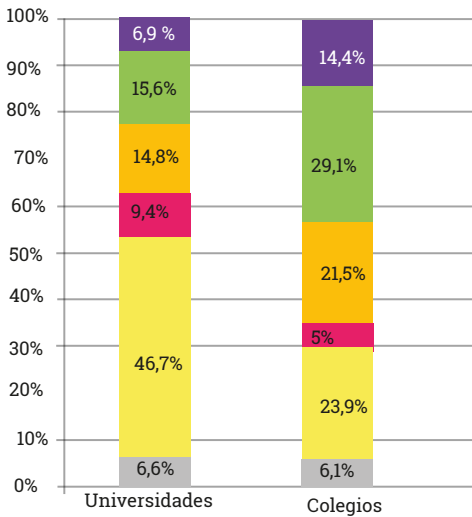


En relación a la percepción sobre las comunidades evangelizadoras, los santuarios son altamente valorados, dado que el 64,8% cree que su misión es buena o muy buena.

La misma variable en el ámbito de parroquias, movimientos e instituciones de apostolado laico llega al 51,4%.

- Muy Buena
- Buena
- Regular
- Ausente
- Desconozco
- Sin rta.

**ANUNCIO** Instituciones educativas

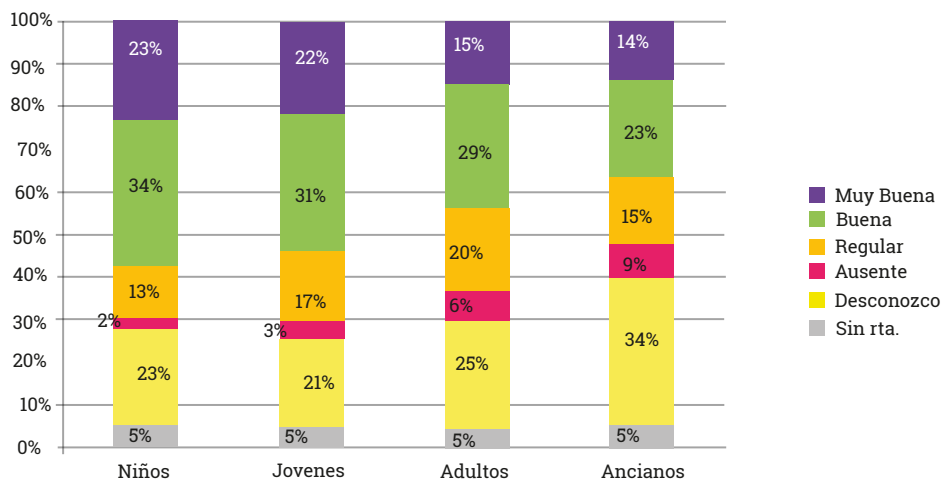


En cuanto a las instituciones educativas, existe una gran diferencia en la valoración sobre la misión evangelizadora: mientras que en los colegios la misma es percibida como buena o muy buena en un 43%, esta valoración es al 23% cuando se considera a las universidades.

- Muy Buena
- Buena
- Regular
- Ausente
- Desconozco
- Sin rta.

## SÍNODO ARQUIDIOCESANO

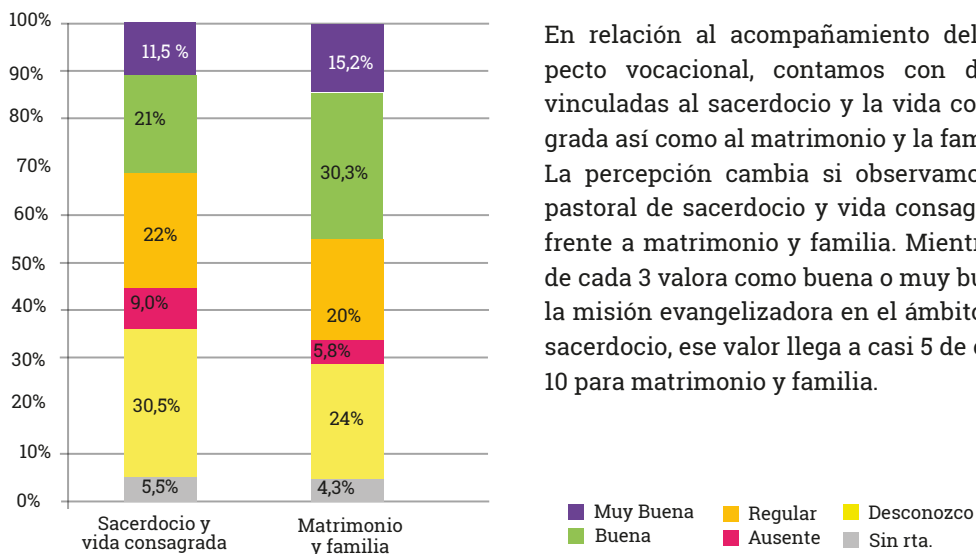
### ANUNCIO Según etapas de la vida (niños, jóvenes, adultos, ancianos)



Al consultar sobre la misión evangelizadora en los ámbitos de acompañamiento pastoral según etapas de la vida, podemos observar una valoración similar entre la pastoral de niños y jóvenes, con un 57% y 53% que la percibe como buena o muy buena. Al desplazarnos hacia la pastoral de

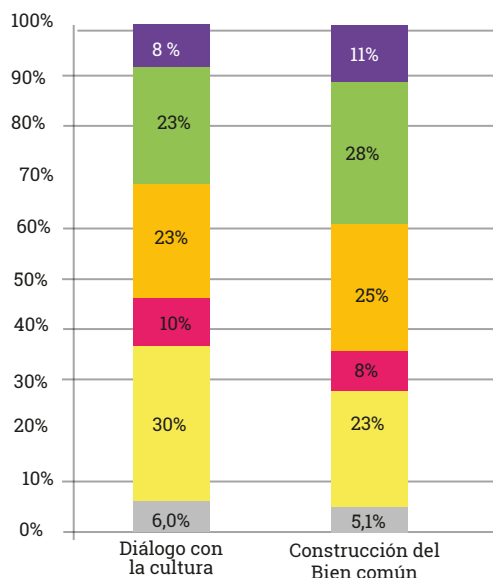
adultos y ancianos estos porcentajes disminuyen hacia al 44% y 37% respectivamente. La valoración ausente es mínima en los cuatro casos, pero creciente según avanza la etapa vital en cuestión. En la pastoral de ancianos por su lado, encontramos un significativo desconozco.

### ANUNCIO Vocaciones



En relación al acompañamiento del aspecto vocacional, contamos con datos vinculadas al sacerdocio y la vida consagrada así como al matrimonio y la familia. La percepción cambia si observamos la pastoral de sacerdocio y vida consagrada frente a matrimonio y familia. Mientras 1 de cada 3 valora como buena o muy buena la misión evangelizadora en el ámbito del sacerdocio, ese valor llega a casi 5 de cada 10 para matrimonio y familia.

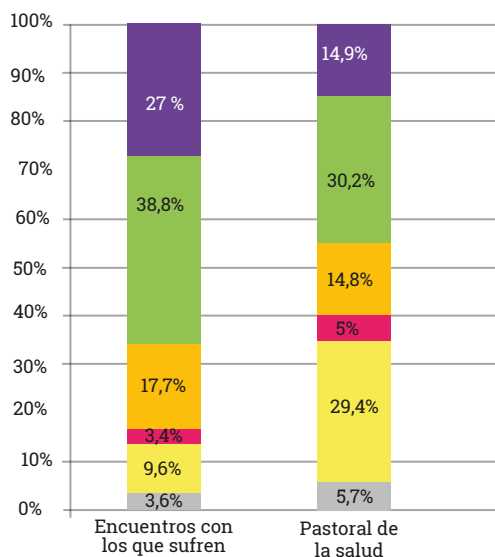
**CARIDAD Y SERVICIO** Construcción del bien común y Cultura



En el ámbito del diálogo con la cultura y la construcción del bien común, la misión es percibida con cierto déficit de la primera frente a la segunda: mientras que el 39% opina que la misión es positiva para la construcción del bien común, el diálogo con la cultura se reduce al 31%. En el ámbito de la cultura, alcanza el 46% quienes dicen que está ausente, la desconocen o no responden la pregunta, frente el 36% del bien común.

■ Muy Buena    ■ Regular    ■ Desconozco  
■ Buena    ■ Ausente    ■ Sin rta.

**CARIDAD Y SERVICIO** Encuentro con los que sufren y Pastoral de la salud

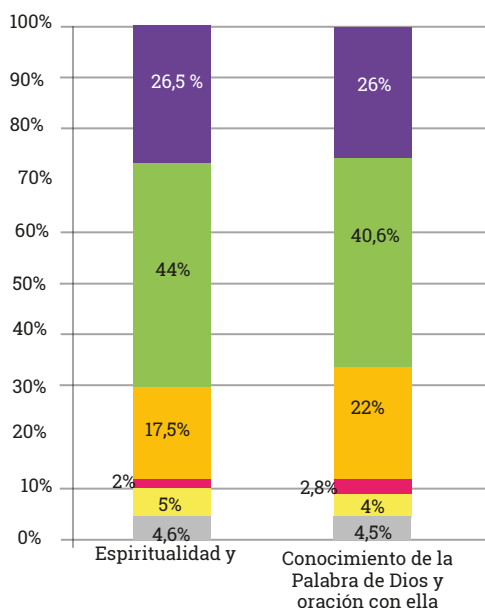


La misión evangelizadora encuentra una percepción más positiva en el encuentro con los que sufren: el porcentaje de buena o muy buena alcanza un 65,8%, con un nivel de desconocimiento de apenas un 9,6%. Por otro lado, la pastoral de la salud alcanza un 45,1% de buena o muy buena, y un desconocimiento del 29,4%.

■ Muy Buena    ■ Regular    ■ Desconozco  
■ Buena    ■ Ausente    ■ Sin rta.

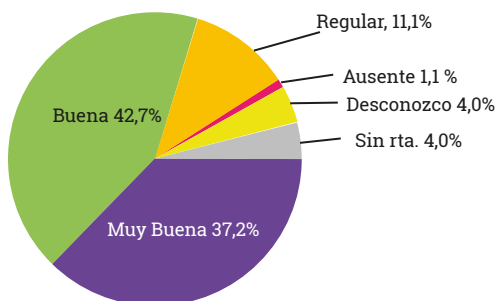
## SÍNODO ARQUIDIOCESANO

### CELEBRACIÓN DE LA FE Espiritualidad y conocimiento de la Palabra



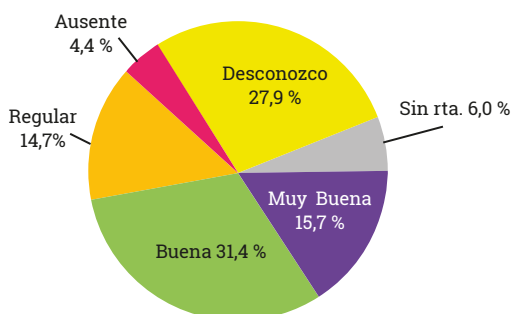
Haciendo foco en la misión sobre la celebración de la fe, no se encuentran grandes diferencias en las percepciones entre el ámbito dedicado a la espiritualidad y vida de oración y el conocimiento de la Palabra de Dios y oración con ella. La consideración como buena o muy buena es muy alta: de 70% y 67% respectivamente.

### CELEBRACIÓN DE LA FE Celebración de los Sacramentos



La valoración de la misión evangelizadora a través de la celebración de los sacramentos, se expresa como buena o muy buena en el 79,9% de los casos: es decir que 8 de cada 10 personas lo experimenta así.

### CELEBRACIÓN DE LA FE Diálogo ecuménico



Considerando el diálogo ecuménico, la percepción positiva de la misión en dicho ámbito llega al 47,1%, con un alto porcentaje de desconozco (llegando al 27,9%).